



HE 200

ELEVATORI

Obecný katalóg - General Catalogue - catalogue général - Allgemeiner Katalog - Catálogo General

HE 200 / HE 200 APS

VERZE - VERSIONS - MODÈLES - AUSFÜHRUNGEN - VERSIONES

HE 200
Cod. HE200S25P0

HE 200 CED
Cod. HE200S25C2

HE 200 APS
Cod. HE200S25P1

HE 200 APS CED
Cod. HE200S25C4

PŘÍSLUŠENSTVÍ - ACCESSORIES - ACCESSOIRES - ZUBEÖR - ACCESORIOS



Cod. S145811000



Jednofázový dálkový ovládač s nízkým napětím

SINGLE-PHASE remote-control with low voltage
CED MONOPHASE
Commande électrique à distance à basse tension
Elektrische EINPHASEN-fernsteuerung mit Niederspannungs-druckknopfplatte
CED MONOFÁSICO - Mando eléctrico a distancia con botonera de mando de baja tensión

Cod. 8050601800 (25 MT)
Cod. 8050602000 (35 MT)



Prodlužovací kabel 25/35 MTC CED

CABLE EXTENSION (25/35 MTC CED)
CÂBLE EXTENSION (25/35 MTC CED)
VERLÄNGERUNG STAHLSEIL (25/35 MTC CED)

Cod. S103702330



Upínací svorka CLAMP - COLLIER KLEMME - MORDAZA

Cod. AHECVA0010

Cod. 9200826000

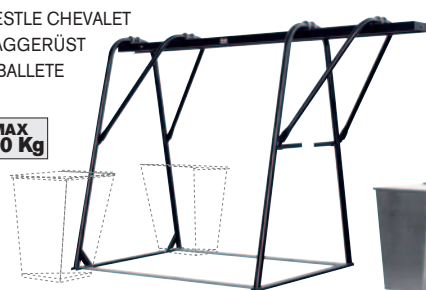
Kozlíková konstrukce

TRESTLE CHEVALET
TRAGGERÜST
CABALLETE

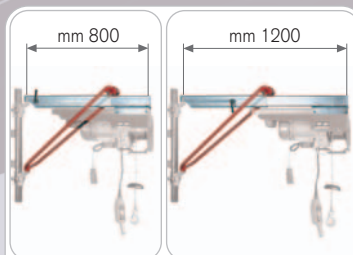
Přídavné závaží

BALLAST
LEST
CONTRAPESO

MAX
300 Kg



MAX
300 Kg



Cod. AHEPTA0010

Teleskopické rameno

TELESCOPIC MAST ATTACHMENT
ANCRAGE À MÂT TÉLESCOPIQUE BEFESTIGUNG AM TELESKOP-TRAGMAST
ANCLAJE DE BRAZO TELESÓPICO


Cod. AHEPSA0010



Podpůrná vzpěra (APS)

UNDERNEATH-MAST ATTACHMENT
ANCRAGE AVEC MÂT EN DESSOUS
BEFESTIGUNG AM UNTEREN TRAGMAST

Cod. F126200000



Horní táhlo

UPPER TIE ROD TIRANT SUPÉRIEUR
OBERE ZUGSTANGE - TIRANTE SUPERIOR

Cod. AHECSA0010



Pojízdný podvozek HE200

HE 200 SLIDING TRUCK CHARIOT À GLISSEMENT
HE 200 LAUFWAGEN
HE 200 CARRETÓN DE DESLIZAMIENTO

Cod. 0002800000 (lt 80)

Cod. 0002150000 (lt 150)



80/150 litrová nádoba

80/150 LITRE BUCKET BENNE
DE 80/150 LITRES EIMER
80/150 LITER CUBO GRANDE
DE 80/150 LITROS

Cod. AHEPEA0010

Venkovní podpěra

OUTDOOR PROP
ÉTAIS POUR L'EXTÉRIEUR
DREIPUNKTGESTELL PUN-
TAL PARA EXTERIORES



Cod. AHEPIA0010

Interiérová podpěra

INDOOR PROP
ÉTAIS POUR L'INTÉRIEUR
BODEN-DECKENSTÜTZE
PUNTAL PARA INTERIORES



Cod. Z103800000

Trubkové lešení

TUBULAR SCAFFOLD
ATELAGE À ÉCHAFAUDAGE TUBULAIRE
ROHRGERÜST
COLUMN TUBULAR

Cod. 0007700000

Okenní podpěra

WINDOW STRUT - CHEVRON FENÊTRE
FENSTERSTÜTZE - PUNTAL A VENTANA



MAX
200 Kg

MODEL - MODEL - MODÈLE - MODELL - MODELO

HE 200

TYP MOTORU - MOTOR TYPE - TYPE DU MOTEUR - MOTOR TYP - TIPO MOTOR

Monofáze - Monophase - Monophasé - Einphasen - Monofásico

NAPĚTÍ - VOLTAGE - TENSION - SPANNUNG - TENSIÓN

220 V

FREKVENCE - FREQUENCY - FRÉQUENCE - FREQUENZ - FRECUENCIA

50 Hz

SÍLA MOTORU - ENGINE POWER - PUISSANCE DU MOTEUR - LEISTUNGS-AUFNAHME - POTENCIA MOTOR

750 W

MAXIMÁLNÍ NOSNOST. - MAX. LIFTING CAPACITY - CHARGE MAX. - LAST MAX. - CAPACIDAD

200 kg

DĚLKA KABELU - CABLE LENGTH - CHARGE UTILE - ARBEITSHÖHE/SEILLÄNGE - ALTURA DE ELEVACIÓN

25 m

RYCHLOST ZDVIHU - LIFTING SPEED - VITESSE DE LEVAGE - AUFSTIEGSGESCHWINDIGKEIT - VELOCIDAD DE ELEVACIÓN

23 m/min

PRŮMĚR OCELOVÉHO LANA - STEEL CABLE DIAMETER - DIAMÈTRE DU CÂBLE - SEILDURCHMESSER - DIAMETRO DEL CABLE

5 mm

HMOTNOST VÝTAHU - HOIST WEIGHT - POIDS DU TREUIL - GEWICHT - PESO

37 kg

ROZMĚRY - DIMENSIONS - DIMENSIONS - ABMESSUNG - DIMENSIONES

mm 690 x 210 x 350 h

MAX. DĚLKA LANA - MAX. CABLE LENGTH - CHARGE UTILE MAX. - ARBEITSHÖHE/SEILLÄNGE MAX. - ALTURA DE ELEVACIÓN MAX.

35 m



T.E.A. s.r.l. - Via Volta, 9 - 42040 Calerno (RE) Italy

Výhradní dodavatel pro Českou republiku **SIGNUM stavební stroje s.r.o.** Vejprnická 28, 318 00 Plzeň,
mob. +420 733 / 510 117; tel./fax: +420 377 431 898; signum@signum-plzen.cz, www.signum-plzen.cz;